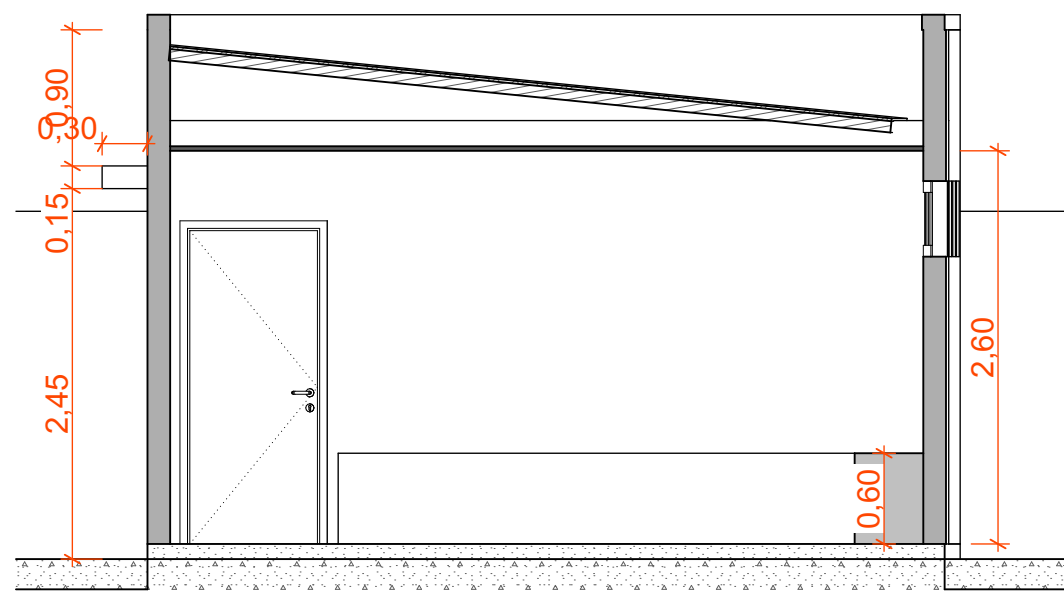
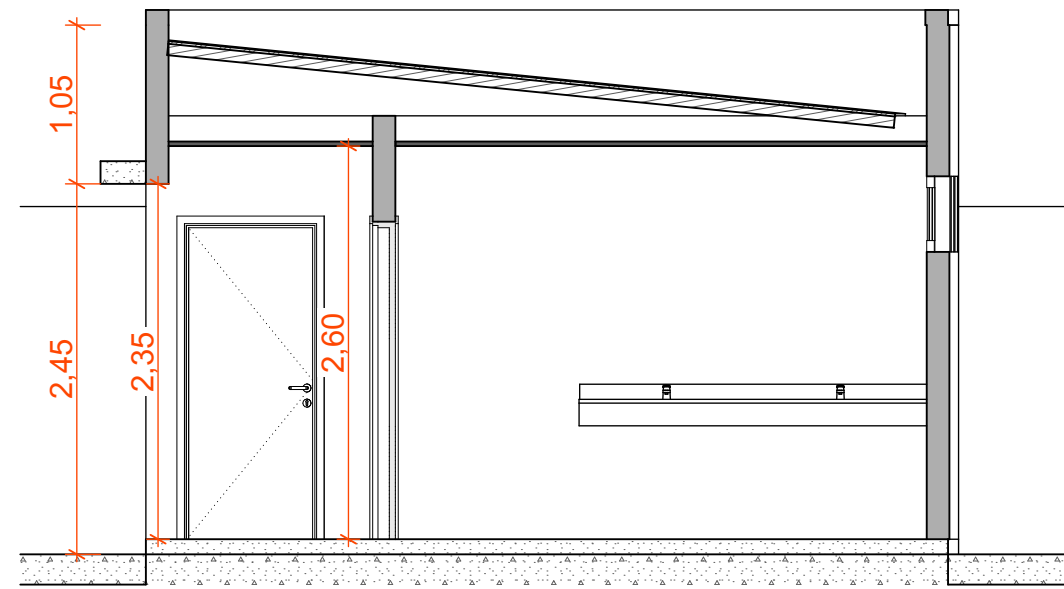


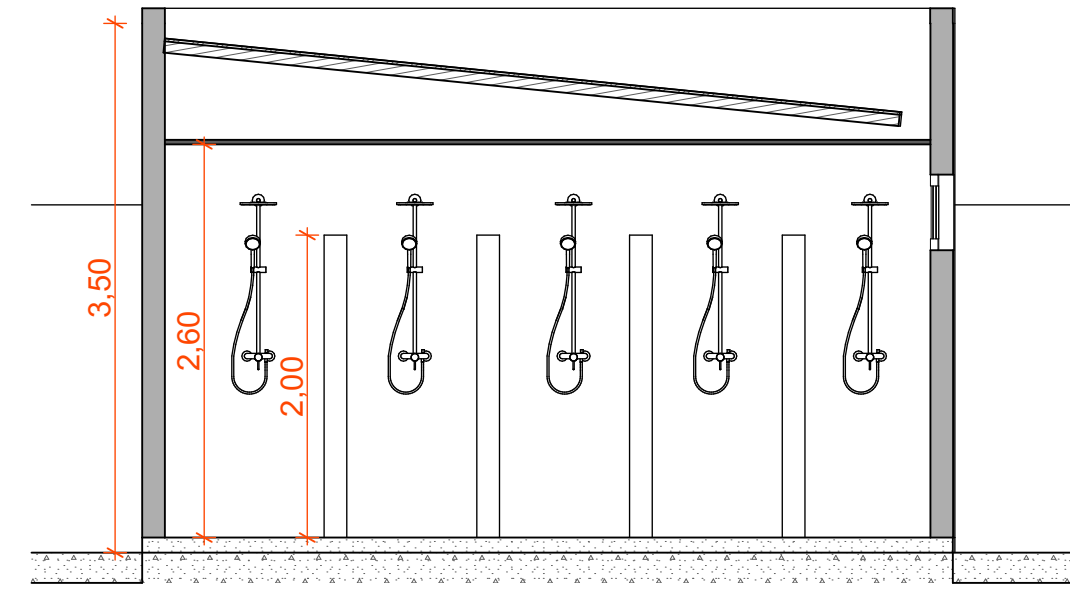
Planta Baixa - Detalhamento 2 - DET. 2
1:40



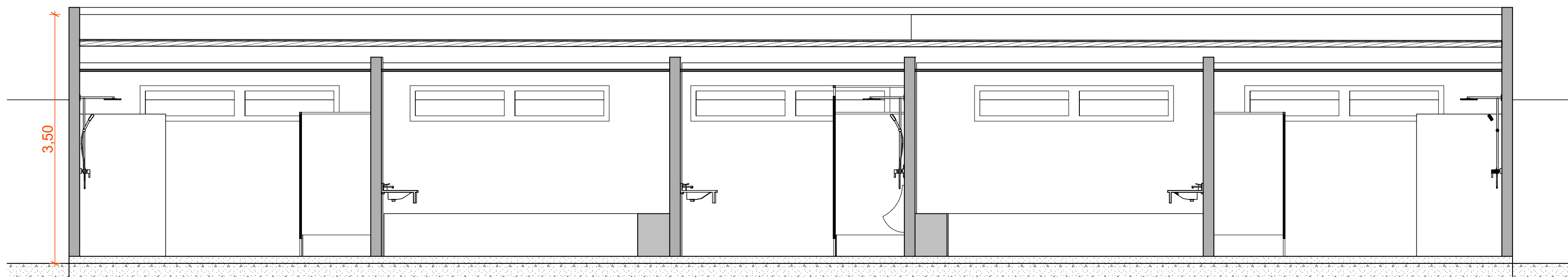
2. Corte - C3
1:50



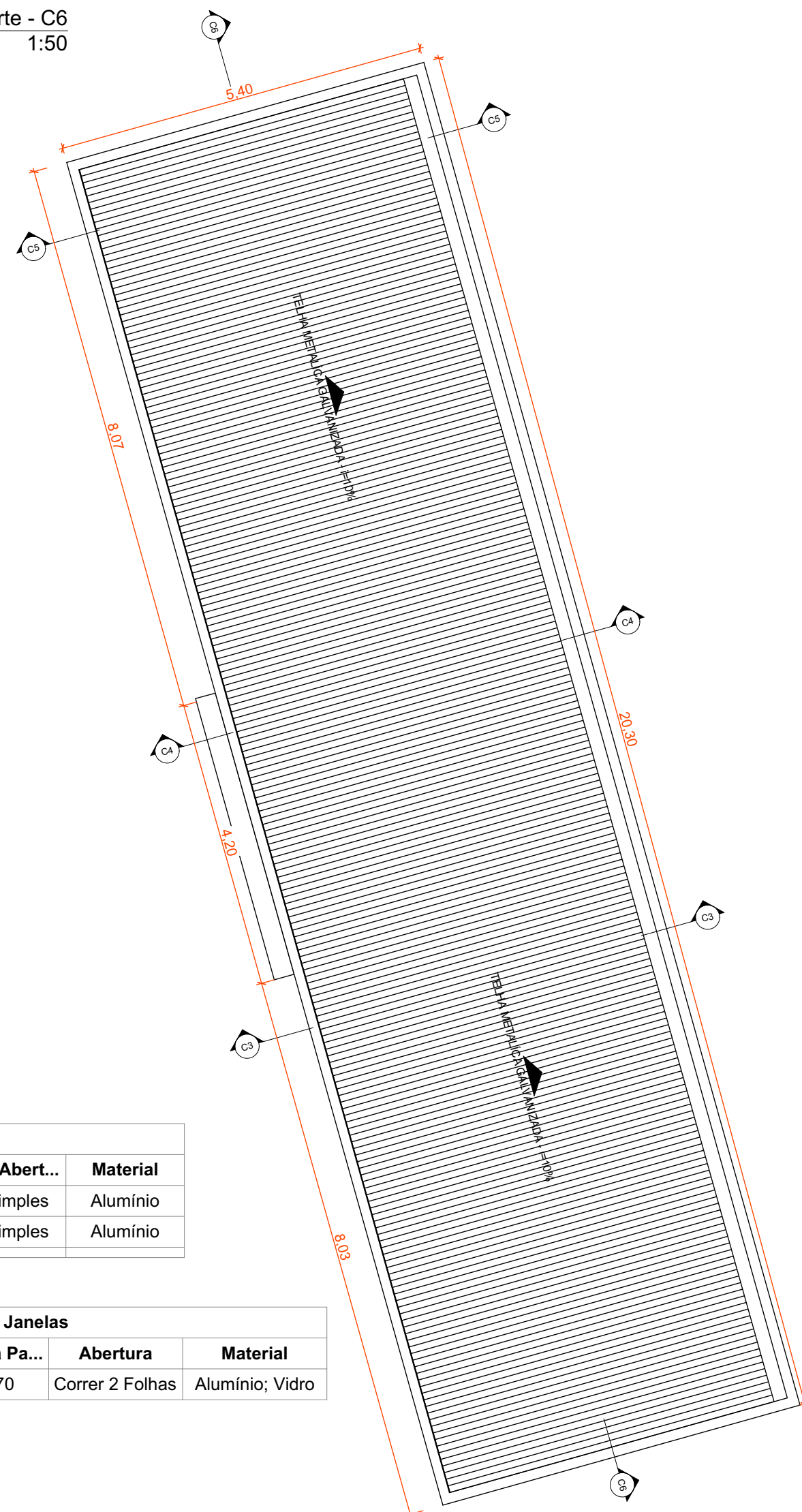
3. Corte - C4
1:50



4. Corte - C5
1:50



5. Corte - C6
1:50



PLANTA BAIXA COBERTURA
1:75

Quadro de Abertura de Portas						
ID	Classifi...	Qtd.	L x A	Orie...	Tipo de Abert...	Material
P1	Porta	1	0,90x2,10	E	Abrir Simples	Alumínio
P2	Porta	2	0,90x2,10	D	Abrir Simples	Alumínio

Quadro de Abertura de Janelas						
ID	Classifi...	Qtd.	L x A	Altura S...	Altura Pa...	Abertura
J1	Janela	5	2,80x0,50	2,20	2,70	Correr 2 Folhas

NOTA: O SANITÁRIO ACESSÍVEL ATENDE A NBR9050/2015 QUANTO AO DIMENSIONAMENTO, POSICIONAMENTO E ALTURA DAS PEÇAS SANITÁRIAS E ACESSÓRIOS.

APPROVAÇÃO:
31/10/2025
Engenheira Civil Juliana Loureiro de Almeida
CREA 101858441D-GO

OBS: PROJETO ADAPTADO PARA CONSTRUÇÃO EXISTENTE

MÓDULO ESPORTIVO VILA ARAÚJO

ENDEREÇO:
RUA TREZE COM RUA QUINZE - VILA ARAÚJO FIRMINÓPOLIS - GO

RAZÃO SOCIAL:
PREFEITURA MUNICIPAL DE FIRMINÓPOLIS CNPJ: 02.321.917/0001-13

AUTOR DO PROJETO:
JEANCARLO OLIVEIRA NEVES

CAU - A274846-0

JEANCARLO
OLIVEIRA
ARQ &
URB
contato@jeancarlobn.com.br

CONTEÚDO:
PLANTA BAIXA, LAYOUT,
COBERTURA, CORTES E
DETALHAMENTOS

ETAPA:
PROJETO EXECUTIVO

ÁREA QUADRA
957,25 m²

ÁREA VESTÁRIOS
108,82 m²

ÁREA TOTAL MÓDULO ESPORTIVO
27.375,93 m²

ESCALA:
Como indicado

PRANCHA
3/3

DATA:
17/10/2025